

Options disponibles



Fermeture à claire voie



Nos fermetures à claire voie sont conçues pour occulter un ou plusieurs côtés de votre abri, sur toute ou partie de la hauteur. Ce sont des lames aluminium trapézoïdales disposées à l'horizontale, non jointives, permettant le passage de l'air et de la lumière.

Un profilé de réception est fixé sur le poteau du carport ou sur la construction existante. Au-delà de 3 400 mm de profondeur, un poteau intermédiaire est posé (poteau identique aux poteaux d'angle).

Éclairage Strip LED



Une réservation est prévue d'origine en partie intérieure sous le chéneau pour l'intégration d'un ruban LED et son diffuseur (en option). Cette option vous offrira un éclairage d'ambiance et apportera un charme incomparable à votre abri aluminium.



FABRIQUÉ EN FRANCE

[closura.com](https://www.closura.com)

O'vent

– par closura

VOTRE ABRI ALUMINIUM SUR MESURE

- Carport
- Abri terrasse
- Préau
- Auvent
- Pergola



[closura.com](https://www.closura.com)


FABRIQUÉ EN FRANCE



Coloris structure Alu



RAL 7016
givré



RAL 9010
givré



Carport · Abri terrasse · Préau · Auvent · Pergola

clusura

Toiture opaque

Panneaux sandwich autoportants

Toiture transparente

Panneaux polycarbonate alvéolaires avec chevrons



Pose libre ou adossée

Poteaux avec platines ou à sceller

Panneaux sandwich d'une largeur de 120 cm (polystyrène extrudé enveloppé par 2 couches d'aluminium laqué blanc) opaques de 65 mm d'épaisseur autoportants avec clés de jonctions intégrées pour une surface totalement lisse et étanche.

DIMENSIONS STANDARDS

Largeurs (mm) : 2 580 / 3 080
3 580 / 4 080 / 4 580 maxi

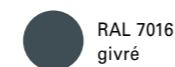
Profondeurs (mm) : 2 560
3 760 / 4 960 / 6 160 / 7 200 maxi

Hauteur sous chéneau sur mesure : jusqu'à 2 950 mm

SUR MESURE DISPONIBLE

En dehors des dimensions standards, nous pouvons réaliser du sur mesure. Au-delà des mesures maximales, nous vous proposerons de passer sur deux modules d'abris juxtaposés.

COLORIS DISPONIBLES




RAL 7016
givré



RAL 9010
givré

FABRIQUÉ EN FRANCE



Pose libre ou adossée

Poteaux avec platines ou à sceller

Panneaux en polycarbonate alvéolaire de 120 cm de large (11 parois - traités UV 2 faces) transparent incolore de 32 mm d'épaisseur. Posés sur chevrons aluminium porteurs, de conception chevron épine + serreur supérieur isolé pour limiter la condensation.

DIMENSIONS STANDARDS

Largeurs (mm) : 2 580 / 3 080
3 580 maxi

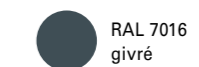
Profondeurs (mm) : 2 738
3 966 / 5 194 / 6 422 / 7 200 maxi

Hauteur sous chéneau sur mesure : jusqu'à 2 950 mm

SUR MESURE DISPONIBLE

En dehors des dimensions standards, nous pouvons réaliser du sur mesure. Au-delà des mesures maximales, nous vous proposerons de passer sur deux modules d'abris juxtaposés.

COLORIS DISPONIBLES



RAL 7016
givré



RAL 9010
givré



Pose libre



Pose adossée

clusura.com